



Індекс, допоміжні матеріали і посвідка
до вмілості



ТАБІРНИЦТВО I

Ім'я і прізвище

Табір

Гурток

Курінь/Станиця

Дорогий юначе! Дорога юначко!

Ця книжечка тобі допоможе здати вмілість Табірництво I. Посередині книжечки знайдеш Індекс, де виписані вимоги вмілості і місце на підписи, які ти повинен дістати, коли виконаєш якусь завдання до вмілості.

До деяких вимог вмілості, в книжечці є матеріяли.

Коли ти виповниш всі вимоги і будеш мати підписані всі точки, відчепи середню (фіолетну) картку і здай своєму виховнику.

При кінці табору ти дістанеш підписану Посвідку і зможеш собі придбати відзнаку вмілості.

(1) Має свій власний таборовий виряд та пояснить потребу кожної речі.

- наплечник
- спимішок
- підстілка (матрац до спання)
- дощовик
- їдунка
- пляшка на воду
- лямпка
- компас
- пластовий ніж
- шатро (одне на 2-3 особи)

ЗАНЯТТЯ: Виховник доручить кожному членові гуртка принести одну або дві речі із свого таборового виряду. По черзі, кожний член гуртка пояснить до чого вживає або буде вживати частину виряду яку він приніс і чому вона є потрібна на таборі.

(3.a) Пояснить як підібрати догідне для таборування місце.

- Табір повинен стояти на сухій, вищій і рівній частині площі, де вода буде скоро стікати. На вогкій, багnistій землі, якщо впаде дощ, створяться калабані.
- Отвір шатра розбити по можливості на південний-схід, щоб рано було сонце.
- Добре, щоб місце було охоронене від вітрів.
- Не розбивати табору під великими, мертвими деревами, які можуть впасти під час бурі.
- Не розбивати табору в високій траві де багно, бо там буде багато комарів.
- Перевірити чи росте трійлибий плющ чи інші шкідливі рослини.
- Потрібно мати доступ до питної води (джерела) або воду, яку можна прочистити, напр. ставити табір біля швидкої річки чи глибокого озера.
- Наперед перевірити чи на місці табору буде можна палити вогні і збирати дерево чи потрібно привезти кухонки і паливо.
- Заки ставити шатро, треба забрати великі камені, мертві гілки і інше сміття з місця де буде воно стояти.
- Не ставити шатра там де великі коріння на яких буде невелидгно спати і які можуть подерти підлогу шатра.
- На місці де будеться ставити шатра, не можна різати гілки чи дерева, копати ями і рови, забивати цвяхи в дерева чи робити що будь що зробить шкоду теренові.

ЗАВДАННЯ I: Додай ще дві речі що можна взяти під увагу коли вибираєш місце на табір.

.....

.....

.....

.....

.....

.....

(3.б) Пояснить що належить до таборового, гурткового чи курінного виряду, а що до особистого.

ЗАВДАННЯ II: Із наступного списку таборових і особистих речей, подай що належить в який список:

спимішок, підстілка, цельта, дощовик, линва, карта околиці, накриття голови, плин проти комарів, лопата, рушник, минажка, баняк, пляшка на воду, шатро, компас, сірники, український прапор, наплечник, рушта, ліхтарка, кохля, свисток, сокира, годинник, аптечка

ТАБОРОВИЙ чи КУРІННИЙ


ОСОБИСТИЙ

.....
.....
.....
.....
.....
.....
.....
.....
.....
.....
.....
.....
.....
.....
.....
.....
.....
.....
.....
.....

(3.в) Пояснить, які є способи укладу шатер.

ЗАВДАННЯ III: Внизу рисунок таборової площі. На ньому зазначені місця де знаходяться частини табору. Підпиши ці місця, і поясни чому ти так їх розмістив.

- МІСЦЕ НА ВАТРУ
- КУХНЯ
- ШАТРО ПРОВОДУ
- ЯМА НА ВІДПАДКИ
- МАГАЗИН
- ВОДА
- МАШТ
- ШАТРА ЮНАЦТВА
- ЛЯТРИНА



ЗАВДАННЯ IV

ШУКАЙСЛОВО


Знайди заховані слова – різні заняття на таборі.

- КУПІЛЬ
- МИТТЯ
- ОБІД
- НІЧНА
- ТИША
- МОЛИТВА
- ДОЗВІЛЯ
- ГУТІРКА
- ВАТРА
- СПІВ
- ВПОРЯД

К	В	А	Т	Р	А	С	К	О	Л
В	Ф	А	Д	К	У	П	І	Л	Ь
Е	Р	Д	О	Т	М	І	Н	Т	П
И	М	О	Л	И	Т	В	А	К	Л
Е	И	З	О	Ш	А	П	Е	Н	У
Р	Т	В	П	А	С	О	Б	І	Д
Я	Т	І	Л	Ф	О	Р	А	Ч	Н
К	Я	Л	І	А	У	Я	Л	Н	М
Ш	И	Л	К	Р	К	Л	Л	А	Н
Р	Р	Я	Г	У	Т	І	Р	К	А

(3.г) Пояснить про забезпечення табору від вогню.

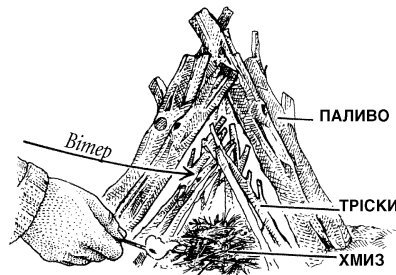
- Слухай всіх правил відносно вогнів на території де таборуєш, наприклад, коли є заборона палити вогні.
- В шатрі не пали жадного вогню. Вживай тільки ліхтарку.
- Не став шатра біля відкритого вогню.
- Тримай воду біля ватри і в кухні.

Як зробити місце на вогонь

- Деякі парки вже мають готові місця на вогонь
- Почисть коло на 3м. від листя, патицьків, сухої трави але не палити цього.
- Затримай і посипай на місце коли покидаєш таборовище.

Треба вміти будувати вогнище безпечно.

- Уложи хмиз, тріски і паливо так, щоб можна запалити одним сірником. Найкраще — збудуй форму шатра, як на рисунку.
- Збоку звідки вітер віє, зроби отвір, щоб повітря доходило до вогню.



- Вогонь не будувати під деревами.
- Не залишай вогонь без охорони. Допільнуй щоб дерево спалилося до попелу
- Все загашуй ватри, вогники і кухні правильно.

1. Покропи вогонь водою.



2. Розсунь патики і вугілля.



3. Покропи щераз водою. Не відходи аж патики і вугілля будуть холодні.

**3.г) Пояснить потребу вдержання чистоти на таборі.**

Проблеми гігієни найбільше знаходяться там де їжа і лятрина.

Зберігання харчів

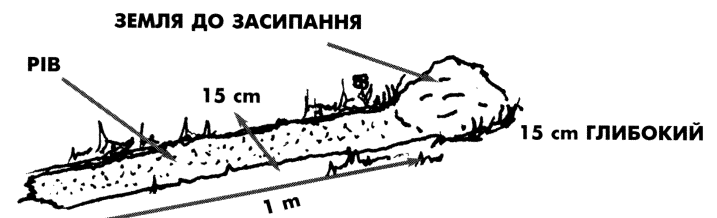
- Харчі тримається в окремому шатрі, в холоді
- Харчі мусять бути охороненні від зіпсування
- Харчі мусять бути охороненні від звірів і комах
- Харчі не тримається на землі, а на підлозі або плястику.

СМІТТЯ НЕ ВИЛИВАТИ БРУДНУ ВОДУ НА ЗЕМЛЮ

- Брудна вода на землі буде притягати мухи.
- При кінці табору, торбу спалити або вивезти.

ЧИСТОТА В КУХНІ: МИТТЯ ПОСУДИ**ЛЯТРИНА**

- Якщо є сірий домик, назначити когось щоб порядкував щодня.
- Якщо нема сірого домика, можна викопати рів на лятрину.
- Лятрина повинна бути принайменше 60 м (200') від води і табору.
- Коло лятрини треба залишити лопату, щоб після вжитку, кожний засипав землею.



(3. д) Пояснить засади ліквідації табору

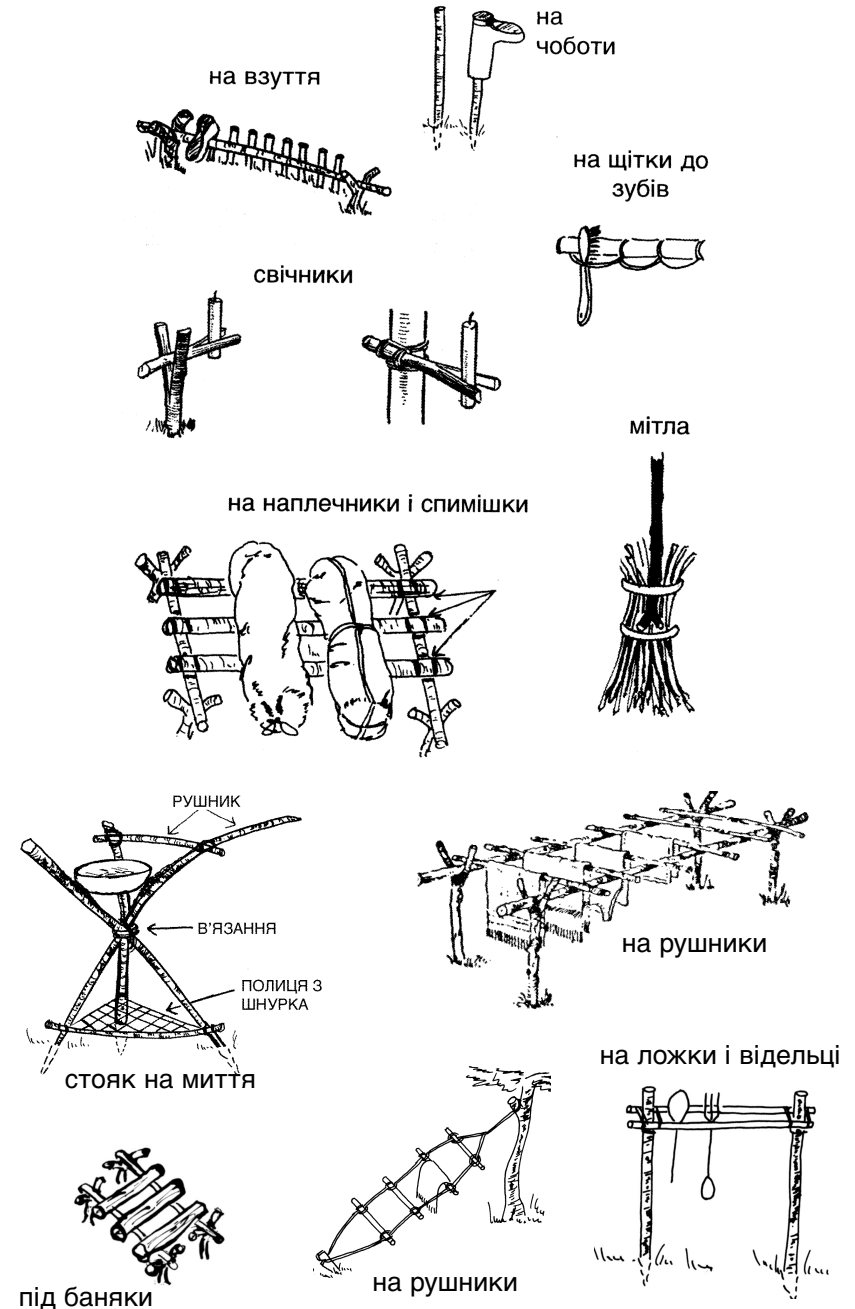
Головна засада ліквідації табору: Не залишай жадного сліду за собою.

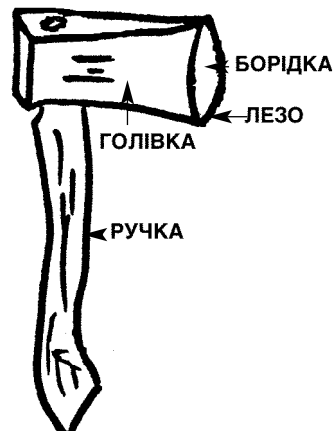
- Перше упорядкувати таборіві місця, тоді гурткові, а на кінець - особисті.
- Розділити роботи, хто відповідає за що.
- Залишити пакування шатер на кінець, щоб добре висушли.
- Цельги на кухню і на їдальню спакувати
- Весь кухонний виряд почистити і спакувати
- Звалити машт
- Шатро на маґазин вичистити і спакувати
- Залишину їжу спакувати і взяти додому
- Лятрини закопати і зазначити місце.
- Всі ями закопати, дати назад мураву (sod).
- Місце на миття начення упорядкувати
- Шатра спакувати. Якщо потрібн пакувати мокрі шатра, їх треба відразу вдома розпакувати і висушити.
- Останнє переходження: Всі таборовики стають в ряд на ширину таборовища, йдуть рівною лінею і збирають все сміття.

Що залишати? Нічого.

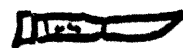
(3.е) Пояснить як зберігати екологічний баянс під час таборування: довкілля, дерева, чистоти, тваринного світу.

- Щоб зберігати екологічний баянс, ми повинні таборувати без-слідно (no-trace). Це спосіб таборування який не лишає сліду-знаку нашого перебування в природі.
- Головні прикменти без-слідного таборування - пошана до природи і свідомість наслідків недбайливої поведінки.
- Це значить, що ми мусимо звертати увагу на довкілля в якому ми знаходимося і думати, що робити.
- Недбайливі способи таборування дуже скоро нищать терен, рослини, занечищують воду, забирають звірам ареал (habitat)
- Щоб не занечищувати воду, мийся далеко від озера чи ріки, вживай мидницю і мінімальну кількість мила і води.
- Не відстршуй звірів від води, не таборуй на дорозі звірів до водопою чи на стежці яку звірі вживають
- Обсервуй тварин здалека, ніколи не годуй їх.
- Уживай існуючі траси і таборовища.
- Як ідеш по стежці, іди одним рядом по середині стежки.

4. Виконає щонайменше три із наступних таборових робіт: стояк на минажки, стояк на черевики, стояк на рушники, прикрасу біля машту або шатра, інше особисте завдання.



ПІХВА



НІЖ



ЛОПАТА



ПИЛКА



ЛИНВА



ШНУР



ПЕНЬОК



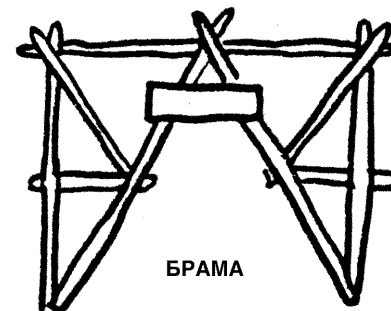
КОЛОДА

РІЩА - дрібні палички, кусинки кори, які творять гніздечко яке починає вогонь

ДРОВА - велике галуззя якого додається до вогню після того, що вогонь добре почав горіти.

БРУСОК - камінь до гострення


МАГАЗИН - сховище на харчі



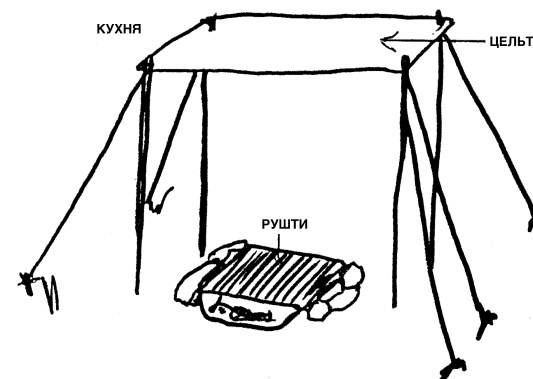
БРАМА



ЩОГЛА




КІЛОК



КАЗАН



ДРУШЛЯК



ПАТЕЛЬНЯ/СКОВОРОДА



КОХЛЯ



ВІДКРИВАЧ

1. Має свій власний таборовий виряд та пояснить потребу кожної речі - наплечника, спимішка, шатра, їдунки (менажки), лямпки, компасу, тощо.

2. Відбуде два або три тижні пластового таборування у шатрі як пластун прихильник.

3. Докладно пояснить:
 - а) як підбирати догідне для таборування місце
 - б) що належить до таборового, гурткового або курінного виряду, а що до особистого
 - в) які є способи укладу шатер
 - г) забезпечення табору від вогню
 - г) потребу вдержання чистоти на таборі
 - д) засади ліквідації табору
 - е) як зберігати екологічний баянс під час таборування: довкілля, дерева, чистоти, тваринного світу

4. Виконає щонайменше три (3) із наступних таборових робіт: стояк на менажки, стояк на черевики, стояк на рушники, вішак на одяг, прикрасу біля машту або шатра, інше особисте завдання

5. Поставить самим чи з гуртком дво-особове шатро та забезпечить його відповідно.

Підпис

Підпис



Підпис

Підпис

Підпис

Індекс перевірений і переданий до проводу табору

.....
Дата

.....
Виховник гуртка



ПОСВІДКА ВМІЛОСТІ

.....
(пл. ступінь, ім'я, прізвище)

успішно відповів/відповіла на всі вимоги вмілості

ТАБІРНИЦТВО I

і має право носити відзнаку вмілості

За провід табору

.....
(ім'я, прізвище, діловодство)

.....
(дата)



ТАБІРНИЦТВО I

Ім'я і прізвище

Табір

Гурток

Курінь/Станиця

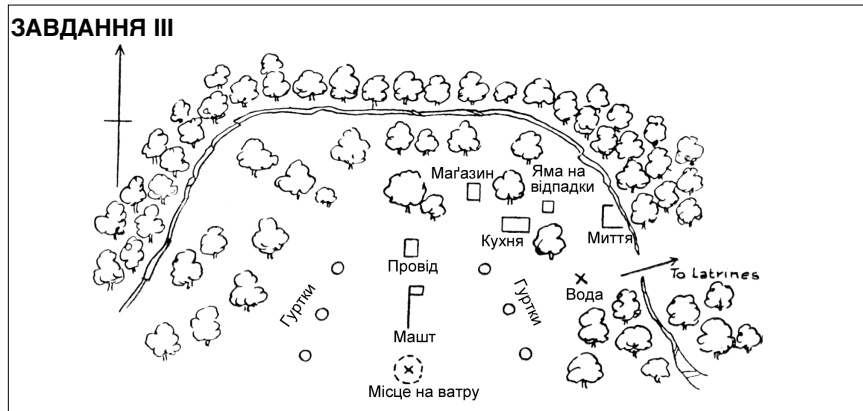
ВІДПОВІДІ

ЗАВДАННЯ II

ТАБОРОВИЙ цельта, ливва, карта околиці, лопата, баняк, український прапор, рушта, кохля, сокира, аптечка

ОСОБИСТИЙ спимішок, підстілка, дощовик, накриття голови, плин проти комарів, рушник, минажка, пляшка на воду, компас, сірники, наплечник, ліхтарка, свисток, годинник

ЗАВДАННЯ III



ЗАВДАННЯ IV

К	В	А	Т	Р	А	С	К	О	Л
В	Ф	А	Д	К	У	П	І	Л	Ь
Е	Р	Д	О	Т	М	І	Н	Т	П
Ч	М	О	Л	И	Т	В	А	К	Л
Е	И	З	О	Ш	А	П	Е	Н	У
Р	Т	В	П	А	С	О	Б	І	Д
Я	Т	І	Л	Ф	О	Р	А	Ч	Н
К	Я	Л	І	А	У	Я	Л	Н	М
Ш	И	Л	К	Р	К	Д	Л	А	Н
Р	Р	Я	Г	У	Т	І	Р	К	А